


# Montage windscherm

Onderdelen:




Stap 1



Stap 2



Stap 3




Stap 4




Stap 5



Stap 6



Eindproduct



Dan de spiegels losdraaien van de scootmobiel en deze plaatsen op de zilveren beugels met het ronde gat erin. De spiegels vallen door de gaten heen en door deze weer vast te draaien zit het scherm vast.